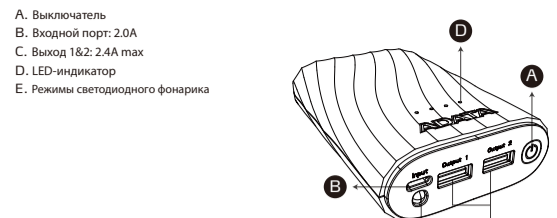




Zarjydnyy akkumulyator P10050C. Ruководство polъзователя RU



- A. Выключатель
B. Входной порт: 2.0A
C. Выход 1&2: 2.4A max
D. LED-индикатор
E. Режимы светодиодного фонарика

Особенности изделия
• Емкость батареи: 10050 mAh
• Вход: 2.0A (нокт.)
• Выход 1&2: 2.4A max
• Время зарядки: 6-7 часов (от совместимого адаптера питания 5В=2.0A)

Режимы светодиодного фонарика
Нажмите в течение 2 раз
Выключение / Фонарик

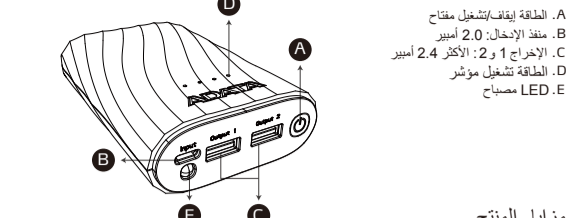
Table with 2 columns: Индикатор, Состояние. Rows include Горит, Мигает, Тусклый свет.



- Внимание!
1. Для зарядки зарядного аккумулятора используйте кабель microUSB.
2. Этот кабель используется только для зарядки, но не для передачи данных.

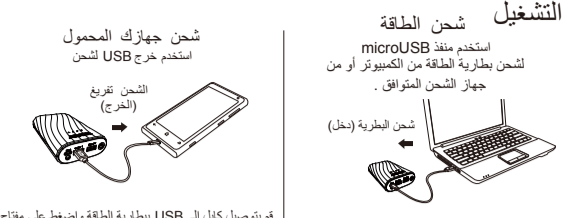
Гарантия
Гарантийное обязательство компании ADATA применимо ко всем клиентам, которые приобрели продукты ADATA через авторизованных дистрибуторов.

P10050C Power Bank دليل مستخدم AR



- مزايا المنتج
• سعة البطارية: 10050 مللي أمبير في الساعة (بطارية ليثيوم أيون يمكن شحنها لمدة 36 ساعة)
• الجهد التقريبي: الإدخال 2.0 أمبير

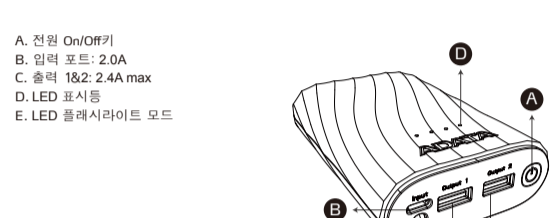
Table with 2 columns: المؤشر, الحالة. Rows include تشغيل الإضاءة, وميض, ضوء معتم.



التشغيل
استخدم كابل microUSB لشحن بطارية الطاقة من الكمبيوتر أو من جهاز الشحن المتوافق.

- تنبيهات
1. استخدم كابل microUSB لشحن بطارية الطاقة الكامل مخصص للشحن فقط وليس لنقل البيانات.

P10050C 파워 뱅크 사용 설명서 KR

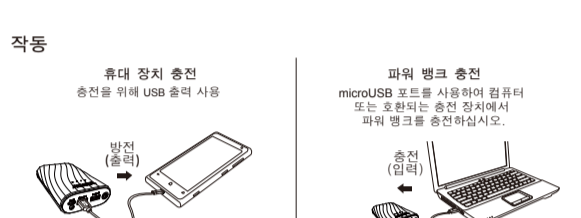


- A. 전원 On/Off 키
B. 입력 포트: 2.0A
C. 출력 1&2: 2.4A max
D. LED 표시등
E. LED 플래서라이트 모드

LED 플래서라이트 모드
전원 켜기 / 플래서라이트

전원 표시
전원 On/Off를 누르면 전원 상태가 표시됩니다.

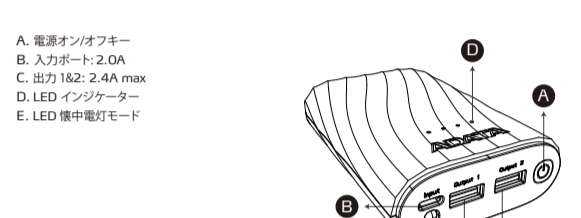
Table with 2 columns: 표시등, 상태. Rows include 정동, 정멸, 소등.



- 작동
휴대 장치 충전
파워 뱅크 충전

보증
ADATA 보증 정책은 공식 대리점을 통해 ADATA 제품을 구매한 모든 고객에게 적용됩니다.

P10050C 파워 뱅크 유저즈 매뉴얼 JP

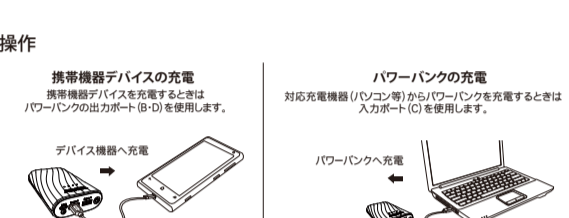


- A. 電源オン/オフキー
B. 入力ポート: 2.0A
C. 出力1&2: 2.4A max
D. LEDインジケータ
E. LED懐中電灯モード

LED懐中電灯モード
電源オフ 2回押す

電源表示
電源 On/Off を押すと、電源ステータスが表示されます。

Table with 2 columns: インジケータ, ステータス. Rows include 点灯, 点滅, 弱光.

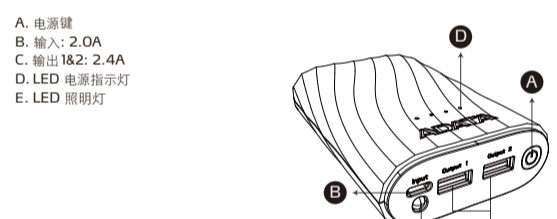


- 仕様
• バッテリー容量: 10050mAh
• 入力: DC 5V=2.0A
• 出力1: DC 5V=2.4A max

警告
1. microUSBケーブルを使用して(Power Bank)を充電します。

保証
破損が次に起因する場合、ADATA は修理または交換の責任を負いません。

P10050C 移动电源用户手册 SC

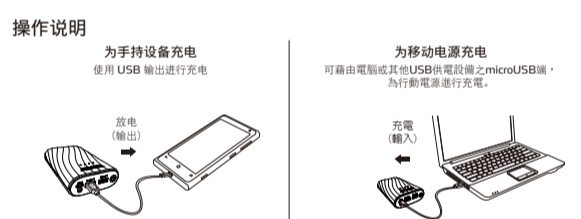


- A. 电源键
B. 输入: 2.0A
C. 输出 1&2: 2.4A max
D. LED 电源指示灯
E. LED 照明灯

LED照明灯显示
关机状态 / 按2下 / 一般照明

电量显示
按下电源键即可显示电量

Table with 2 columns: 指示灯, 状态. Rows include 长亮, 闪烁, 不亮.

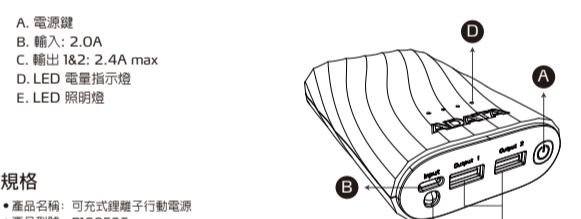


- 操作说明
为手持设备充电
为移动电源充电

注意事项
1. 请只在本产品内附的microUSB传输线连接本产品充电。

免责声明
保修政策适用于从授权代理商处购得威刚产品的所有客户。

P10050C 行動電源説明書 TC

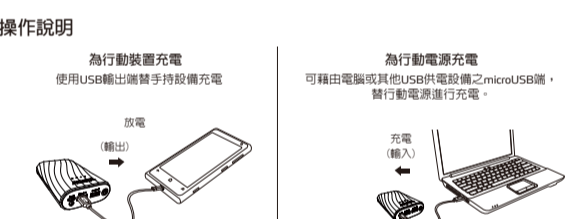


- A. 電源鍵
B. 輸入: 2.0A
C. 輸出 1&2: 2.4A max
D. LED 電源指示燈
E. LED 照明燈

LED照明燈顯示
開機狀態 / 按2下 / 一般照明

電量顯示
按下電源鍵即可顯示電量

Table with 2 columns: 燈亮指示, 狀態. Rows include 燈亮, 閃爍, 燈暗.



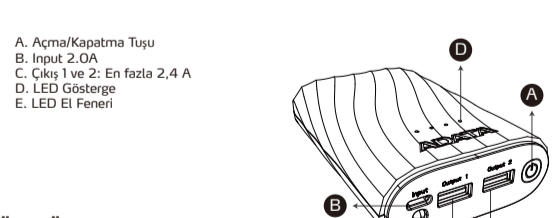
- 規格
• 產品名稱: 可充電離子行動電源
• 產品型號: P10050C
• 電池容量: 36,180mAh

LED照明燈顯示
開機狀態 / 按2下 / 一般照明

電量顯示
按下電源鍵即可顯示電量

Table with 2 columns: 燈亮指示, 狀態. Rows include 燈亮, 閃爍, 燈暗.

P10050C Taşınabilir Güç Kaynağı Kullanım Kılavuzu TR



- A. Açma/Kapatma Tuşu
B. Input 2.0A
C. Çıkış 1 ve 2: En fazla 2.4 A
D. LED Göstergesi
E. LED El Feneri

Ürün Özellikleri
• Pili Kapasitesi: 10050 mAh
• Giriş: DC 5 V=2.0 A

LED El Feneri Modları
Kapalı / 2 kez basın / El Feneri

Güç Gösterimi
Güç durumunu görüntülemek için Açma/Kapatma tuşuna basın.

Table with 2 columns: Göstergeler, Durum. Rows include Işık yanıyor, Yanıp sönüyor, Loş ışık.



- Çalıştırma
Mobil Aygıtınızı Şarj Edin
Taşınabilir Güç Kaynağı Şarj Edin

Uyarılar
1. Taşınabilir güç kaynağını şarj etmek için microUSB kablosunu kullanın.

Garanti
ADATA garanti ilkesi, yetkili satıcılar aracılığıyla ADATA ürünleri satın alan tüm müşterileri için geçerlidir.

Instruction

- a) The power bank will generate heat when charging. Always charge in a well ventilated area.
b) Keep the power bank away from heat sources, direct sunlight, combustible gas, humidity, water or other liquids.

FCC
This device complies with Part 15 of the FCC rules. Operation is subject to the following two conditions:

Garanti
ADATA garanti ilkesi, yetkili satıcılar aracılığıyla ADATA ürünleri satın alan tüm müşterileri için geçerlidir.

Daha fazla bilgi için http://www.adata.com/login adresindeki ADATA web sitesini ziyaret edin